

# Brand schutz



# Verhalten im Brandfall?

Keine Panik – Ruhe bewahren!

## Feuerwehr alarmieren Notruf 122

Informationen:

- ⇒ Wer?
- ⇒ Wo?
- ⇒ Was?
- ⇒ Wie?

## Druckknopfmelder drücken

- ⇒ Scheibe einschlagen
- ⇒ Knopf tief drücken

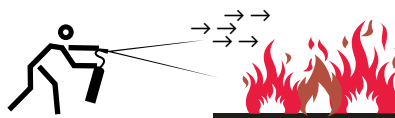
## In Sicherheit bringen

- ⇒ gefährdete Personen warnen
- ⇒ Fenster und Türen schließen
- ⇒ gekennzeichneten Fluchtwegen folgen
- ⇒ Aufzüge niemals benutzen
- ⇒ Sammelpplatz aufsuchen und nicht verlassen

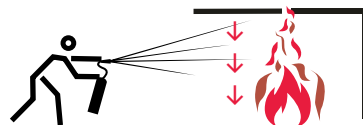
## Löschversuche unternehmen

- ⇒ Löschgeräte benutzen
- ⇒ auf eigene Sicherheit achten

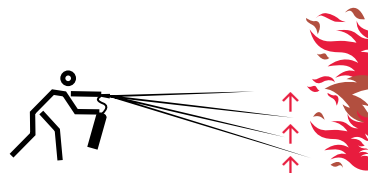
# Richtige Anwendung von Feuerlöschern




In **Windrichtung** angreifen!



**Tropfbrände:** Von oben nach unten löschen



**Wandbrände:** Von unten nach oben löschen



**Mehrere Feuerlöscher** gleichzeitig einsetzen



Vorsicht vor **Wiederentzündung**

# Vorhandene Brand- schutzeinrichtungen (Auswahl)

## Automatische Brandmeldeanlage

Im gesamten Gebäude sind an der Decke automatische Brandmelder installiert. Die Melder lösen bei einer Überschreitung einer gewissen Rauchkonzentration Brandalarm aus.

**Zweck:** Brandfrüherkennung und automatische Alarmierung der Feuerwehr.

**Zu beachten:** Automatische Brandmelder können durch Staub, Dunst, Dampf, Zigarettenrauch etc. getäuscht werden. Führt ein solcher „Täuschungsalarm“ zu einem Feuerwehreinsatz, ist dieser kostenpflichtig. Die entstandenen Kosten sind vom Verursacher zu tragen.

## Druckknopfmelder

Im gesamten Gebäude sind bei den Aus- und Notausgängen sowie Zugängen zu den Stiegen Handfeuermelder (Druckknopfmelder) installiert.

**Zweck:** Direkte Alarmierung der Feuerwehr sowie des Brandschutzpersonals.

**Zu beachten:** Jede/r Arbeitnehmer:in ist verpflichtet, sich die Lage der Druckknopfmelder einzuprägen und diese bei Entdeckung eines Brandes auszulösen.

Die Inhalte dieses Folders sind Teil der Brandschutzordnung der Tabakfabrik Linz und gelten als verbindlich. Zusätzlich sind behördliche Vorschriften zu beachten.

# Alarmzeichen und ihre Bedeutung



Sirene 10 Sekunden

## Erhöhte Aufmerksamkeit

Kein zwingendes Verlassen des Gebäudes

- ⇒ Arbeit bzw. nach Möglichkeit Telefonate unterbrechen
- ⇒ Umgebung beobachten
- ⇒ Auf ein eventuelles Verlassen des Gebäudes vorbereiten
- ⇒ Weitere Anweisungen des Brandschutzbeauftragten, dessen Stellvertreters oder eines leitenden Angestellten befolgen

## Warnung

Erhöhte Aufmerksamkeit

- Vielfältige Ursachen möglich. Brandmelder sprechen nicht nur bei Realbränden an. Ursachen können sein:
- ⇒ Technisches Gebrechen in der Anlage
  - ⇒ Täuschung von Brandmeldern (Dunst, Staub etc.)



Sirene 1 Minute

## Räumungsalarm

Verlassen des Gebäudes

- ⇒ Nächstgelegenen Fluchtweg benutzen
- ⇒ Hilfsbedürftige Personen unterstützen
- ⇒ Anweisungen des Brandschutzbeauftragten, dessen Stellvertreters, eines leitenden Angestellten oder der Einsatzkräfte befolgen
- ⇒ Sammelplatz aufsuchen, nicht vom Sammelplatz entfernen

## Gefahr

Räumung erforderlich

- ⇒ Verhalten im Brandfall: Ruhe bewahren!



# Veranstaltungen

Sicherheit geht vor!

## Dekorationen:

Brandverhalten B-s1-d0 Zertifikate sind auf Verlangen vorzuweisen.

## Pyrotechnik und Kunstrauch:

Nur mit schriftlicher Zustimmung des BSB. Ersatzmaßnahmen für deaktivierte Brandmeldergruppen bzw. Brandwachen sind vom Veranstalter zu stellen.

## Scheinwerfer:

Sind standsicher und mit ausreichend Abstand zu brennbaren Materialien aufzustellen. Es sind bruch-sichere Gläser und nicht brennbare Aufhängungen zu verwenden.

## Feuerlöscher:

Sind in ausreichender Zahl aufzustellen und zu kennzeichnen. Sie dürfen nicht verstellt oder der Sicht entzogen werden.

## Unterweisungspflicht:

Die Veranstalter:in hat das Personal und /oder die Aussteller vor Veranstaltungsbeginn mündlich oder schriftlich über das Verhalten im Brandfall nachweislich in Kenntnis zu setzen.

# Handwerkliche Tätigkeiten

**Haben Sie immer ein Auge auf die Brandsicherheit!**

## Brandgefährliche Tätigkeiten

(Schweißen, Trennschleifen, Löten udgl.)

- ⇒ prüfen, ob alternative Arbeitsverfahren möglich sind
- ⇒ wenn brandgefährliche Tätigkeiten unvermeidbar sind:
  - zeitgerechte Anmeldung
  - schriftliche Freigabe durch BSB oder Stv.
  - evtl. Deaktivierung von Brandmeldern
  - Schutzmaßnahmen durch Ausführende:n
  - verpflichtende Kontrollen und Nachkontrollen

## Brennbare Abfälle

Sind nach Arbeitsende aus dem Gebäude zu bringen (z. B. vorgesehene Container oder ins Freie unter Einhaltung von mind. 5 m Schutzzone zum Gebäude).

## Gasbehälter

Im Gebäude dürfen nur die jeweils unmittelbar benötigten, in Gebrauch befindlichen Gasbehälter bereitgehalten werden. Nach Arbeitsende sind die Behälter aus dem (Baustellen-) Bereich zu entfernen und brandsicher (brandbeständiger Lagerraum) zu lagern.

## Scheinwerfer

Sind standsicher und mit ausreichend Abstand zu brennbaren Materialien aufzustellen. Es sind bruch-sichere Gläser und nicht brennbare Aufhängungen zu verwenden.

**Du brauchst Platz für deine Veranstaltung oder suchst nach einer passenden Location für einen Workshop?**

Mehr dazu



# Stets beachten!

## Jederzeit und ausnahmslos freizuhalten sind:

- ↳ Zufahrten und Flächen für die Feuerwehr
- ↳ Fluchtwege und Notausgänge\*
- ↳ Stiegenhäuser, Gänge, sonst. Verkehrswege\*
- ↳ Automatische Brandmelder
- ↳ Löscheräte und Brandmeldestellen
- ↳ Brandschutz-/Gebots-/Verbotszeichen
- ↳ Brandschutzklappen

\* jegliche Lagerungen sind hier verboten!

## Rauchen, Feuer und offenes Licht sind in Gebäuden verboten.

Ausgenommen davon sind:

- ↳ gekennzeichnete Raucher:innenbereiche

## Elektrische Geräte

- ↳ Vorschriftsmäßige(r) Betrieb/Instandhaltung
- ↳ Defekte Geräte außer Betrieb nehmen
- ↳ Instandsetzungen nur durch befugte Personen
- ↳ Akkus nur unter Aufsicht laden
- ↳ Akkus von Staplern und Hubwagen dürfen nur an dafür vorgesehenen Plätzen geladen werden (EX-Zonen)

**Folgende Geräte sind verboten** (ausgenommen Gastroküchen und vom BSB genehmigte Geräte):

- ↳ Einzelheiz- und Kochgeräte
- ↳ Wärmestrahler

## Lagerung und Verwendung sind im Gebäude verboten:

- ↳ Volle und leere Gasgebinde
- ↳ >10l brennbare Flüssigkeiten
- ↳ Schadstoffe, Gefahrgut

Ausnahmen sind dafür vorgesehene Lagerräume bzw. vom BSB schriftlich bewilligte Plätze unter Einhaltung der Sicherheitsvorschriften.

## Brandschutztüren

und sonstige selbstschließende Feuerschutzabschlüsse dürfen nicht verkeilt oder außer Funktion gesetzt werden.

**Aus Verantwortung gegenüber den Menschen, Objekten und der einzigartigen Tabakfabrik Linz ist die Einhaltung der Feuerschutzmaßnahmen unerlässlich!**

## Wir wollen vorbeugen!

Wenn es um Brandschutz geht, sind der Brandschutzbeauftragte und seine Stellvertreter am Areal der Tabakfabrik Linz weisungsberechtigt. Folge bitte Ihren Anordnungen!

### **Brandschutzbeauftragter (BSB):**

Stefan Augustyn → [stefan.augustyn@tfl.linz.at](mailto:stefan.augustyn@tfl.linz.at)

### **Stellvertreter (BSB-Stv.):**

Herbert Gastinger → [herbert.gastinger@tfl.linz.at](mailto:herbert.gastinger@tfl.linz.at)

Peter Otto → [peter.otto@tfl.linz.at](mailto:peter.otto@tfl.linz.at)

Benedikt Neuböck → [benedikt.neuboeck@tfl.linz.at](mailto:benedikt.neuboeck@tfl.linz.at)

**You're not sure whether you've understood everything correctly?**

English Version



# TABAK FABRIK

**tabakfabrik-linz.at**

Tabakfabrik Linz  
Entwicklungs- und Betriebsgesellschaft mbH  
Peter-Behrens-Platz 7-8  
4020 Linz

Anders als *du denkst.*